




Avuntamiento de Las Vías de Ramírez
Estado de Flujos de Efectivo
Del 1 de enero al 31 de enero de 2022
(cifras en pesos)

Concepto	2022	2021
Flujos de Efectivo de las Actividades de Operación		
Origen	\$3,523,850.41	\$66,197,476.05
Impuestos	\$978,599.15	\$1,599,707.48
Cuotas y Aportaciones de Seguridad Social	\$0.00	\$0.00
Contribuciones de Mejoras	\$0.00	\$51,566.66
Derechos	\$293,648.19	\$1,663,205.31
Productos	\$0.00	\$89,358.21
Aprovechamientos	\$5,900.00	\$254,582.80
Ingresos por Venta de Bienes y Prestación de Servicios	\$8,570.00	\$0.00
Participaciones, Aportaciones, Convenios, Incentivos Derivados de la Colaboración Fiscal y Fondos Distintos de Aportaciones	\$2,232,872.31	\$61,201,014.67
Transferencias, Asignaciones, Subsidios y Subvenciones, y Pensiones y Jubilaciones	\$0.00	\$1,196,560.76
Otros Orígenes de Operación	\$4,260.76	\$141,480.16
Aplicación	\$1,205,164.44	\$38,805,167.49
Servicios Personales	\$737,080.64	\$20,588,567.20
Materiales y Suministros	\$198,991.56	\$6,565,663.54
Servicios Generales	\$255,246.24	\$10,392,551.30
Transferencias Internas y Asignaciones al Sector Público	\$0.00	\$0.00
Transferencias al Resto del Sector Público	\$0.00	\$0.00
Subsidios y Subvenciones	\$0.00	\$0.00
Ayudas Sociales	\$13,866.00	\$1,258,385.45
Pensiones y Jubilaciones	\$0.00	\$0.00
Transferencias a Fideicomisos, Mandatos y Contratos Análogos	\$0.00	\$0.00
Transferencias a la Seguridad Social	\$0.00	\$0.00
Donativos	\$0.00	\$0.00
Transferencias al Exterior	\$0.00	\$0.00
Participaciones	\$0.00	\$0.00
Aportaciones	\$0.00	\$0.00
Convenios	\$0.00	\$0.00
Otras Aplicaciones de Operación	\$0.00	\$0.00
Flujos Netos de Efectivo por Actividades de Operación	\$2,318,685.97	\$27,392,308.56
Flujos de Efectivo de las Actividades de Inversión		
Origen	\$0.00	\$421,237.77
Bienes Inmuebles, Infraestructura y Construcciones en Proceso	\$0.00	\$0.00
Bienes Muebles	\$0.00	\$0.00
Otros Orígenes de Inversión	\$0.00	\$421,237.77
Aplicación	\$118,575.90	\$24,666,120.51
Bienes Inmuebles, Infraestructura y Construcciones en Proceso	\$0.00	\$24,593,232.61
Bienes Muebles	\$29,678.00	\$72,887.90
Otras Aplicaciones de Inversión	\$88,897.90	\$0.00
Flujos Netos de Efectivo por Actividades de Inversión	-\$118,575.90	-\$24,244,882.74
Flujo de Efectivo de las Actividades de Financiamiento		
Origen	\$246,695.74	\$1,838,327.12
Endeudamiento Neto	\$0.00	\$0.00
Interno	\$0.00	\$0.00
Externo	\$0.00	\$0.00
Otros Orígenes de Financiamiento	\$246,695.74	\$1,838,327.12
Aplicación	\$0.00	\$5,886,273.80
Servicios de la Deuda	\$0.00	\$0.00
Interno	\$0.00	\$0.00
Externo	\$0.00	\$0.00

Avuntamiento de Las Vigas de Ramírez
Estado de Flujos de Efectivo
Del 1 de enero al 31 de enero de 2022
(cifras en pesos)

Otras Aplicaciones de Financiamiento	\$0.00	\$5,886,273.80
Flujos Netos de Efectivo por Actividades de Financiamiento	\$246,695.74	-\$4,047,846.68
Incremento/Disminución Neta en el Efectivo y Equivalentes al Efectivo	\$2,446,805.81	-\$900,520.86
Efectivo y Equivalentes al Efectivo al Inicio del Ejercicio	\$377,865.33	\$1,278,386.19
Efectivo y Equivalentes al Efectivo al Final del Ejercicio	\$2,824,671.14	\$377,865.33

Dejo constancia de decir verdad declarando que los Estados Financieros y sus Notas son razonablemente correctos y responsabilidad del emisor



Dr. JOSÉ DE JESÚS LANDA
 HERNÁNDEZ
 Presidente Municipal

PROFA. BERTHA MARGARITA
 ESPINOZA CORDOVA
 SINDICATURA
 Las Vigas de Ramírez, Ver
 2022-2025

G. JOSÉ LUCIO DOMÍNGUEZ LANDA
 regidor

M. Ayuntamiento
 Constitucional
 REGIDURÍA
 Las Vigas de Ramírez, Ver
 2022-2025

DR. JOSÉ IVAN GOPAR LANDA
 Tesorero

M. Ayuntamiento
 Constitucional
 TESORERÍA
 Las Vigas de Ramírez
 2022-2025